

07







# PARK L.E.

ESTRO DELL'INTERPRETAZIONE CONTEMPORANEA  
*CONTEMPORARY FLAIR*














**Focus.** Il rigore dell'eleganza di Park si veste di oro e attraversa tempi e luoghi del living di lusso.

**Focus.** The accurate elegance of Park is presented in the gold version to highlight its potential to go through times and places of the luxury living.





Al centro dei tuoi desideri, in un dialogo aperto tra classico e contemporaneo che si esprime con il linguaggio di un'estetica nobilmente elegante e sobria.

Il gusto discreto della tradizione Neoclassica con una chiara connotazione di modernità: con PARK, le linee pulite e regolari si combinano con elementi materici, dando vita a volumi puri e pieni. Per sua natura arreda ambienti avvolgenti e lussuosi, dall'eleganza rigorosa.

Forte di un design caratterizzato da linee pulite che esaltano la regolarità delle geometrie pentagonali delle sue maniglie, Park è una collezione a tre fori dedicata ad un pubblico amante del lusso rigoroso e deciso, sempre alla ricerca di un tocco di carattere nell'ambiente bagno. Zero rinunce a uno stile tradizionale, denotato anche dalla scelta dell'azienda di utilizzare la modalità costruttiva delle due maniglie. Le dimensioni importanti e di notevole impatto estetico rendono Park un rubinetto che si impone come protagonista assoluto dello spazio, facendone la componente principale di bellezza razionale.

*The fulfilment of your desires through open dialogue between classic and contemporary stylings, expressed with the language of elegant and sober aesthetics.*

*Matching the charm of neoclassical tradition with a clear connotation of modernity, PARK combines clean, regular lines with material elements to bring to life pure, integral volumes. By its very nature, it furnishes luxurious, indulgent environments with rigorous sophistication.*

*With a design whose clean lines enhance the regularity of the pentagonal geometries of its handles, PARK is a three-hole collection dedicated to all those who love compelling luxury with more than a touch of character in the bathroom. No sacrifice of tradition is made, which is clear in Newform's constructive choice of the two handles. Its large dimensions, remarkable aesthetic impact and rational beauty make PARK an element that stands out as the absolute protagonist of the space.*















PRODUCTS  
SELECTION






### 69700

Gruppo lavabo a 3 fori con scarico da 1"1/4. Canna alta.


3-hole basin group with 1"1/4 pop-up waste set. High spout.



### 69706

Gruppo lavabo a 3 fori con scarico da 1"1/4. Bocca bassa.


3-hole basin group with 1"1/4 pop-up waste set. Low spout.



### 69707

Gruppo lavabo a 3 fori con scarico da 1"1/4. Bocca bassa.


3-hole basin group with 1"1/4 pop-up waste set. Low spout.



### 69728E

Gruppo miscelatore monocomando a parete per lavabo, senza scarico. Da abbinare a incasso art. 27858.

Single lever wall mixer group without pop-up waste set. To combine with concealed part art. 27858.



### 69730E

Gruppo miscelatore monocomando a parete per lavabo, senza scarico. Bocca lunga. Da abbinare a incasso art. 27858.


Single lever wall mixer group without pop-up waste set. Long spout. To combine with concealed part art. 27858.



### 69735

Gruppo bidet monoforo con scarico da 1" 1/4.

Single hole bidet group, 1"1/4 pop-up waste set.



### 69755

Gruppo doccia esterno con vitone ceramico da 1/2".

Exposed shower group 1/2" valve.



### 69749

Miscelatore termostatico esterno doccia.

Exposed shower thermostatic mixer.



### 2299

Preso acqua a parete. Wall union.



### 823

Set doccia completo di doccetta in ABS, flessibile e supporto con presa acqua. Versione tonda.

Round complete shower set, with ABS hand shower, flexible and wall union with shower holder.



### 61165

Colonna doccia corpo freddo con miscelatore termostatico esterno completo di deviatore, soffione e doccetta in ottone.

Cold body shower column with exposed thermostatic mixer complete of diverter, head shower and brass single-jet hand shower set.



### 67556

Asta saliscendi completa di doccia in ottone e flessibile.

Complete shower set, with brass hand shower and flexible.



**27747**

Soffione tondo con getto a pioggia, h. 8 mm ø 250 mm.

*Round head shower with raining jet, h. 8 mm ø 250 mm.*

**27670**

Braccio soffione a parete in ottone tondo L=350 mm.

*Brass round wall-mounted shower arm L=350 mm.*

**27671**

Braccio soffione a soffitto in ottone tondo L=200 mm.

*Brass round ceiling-mounted shower arm L=200 mm.*

**69776**

Gruppo doccia da incasso con entrate ed uscite da 1/2".

*Complete concealed shower group with 1/2" in and out connections.*

**69772**


Gruppo doccia incasso completo di deviatore a tre uscite. Attacchi da 1/2".

*Complete concealed shower group, diverter with 3 outlets, with 1/2" connections.*

**70439E**

Miscelatore termostatico ad incasso a due uscite, con pulsanti ON/OFF. Da abbinare a incasso art. 27751.

*Two ways out thermostatic concealed mixer, with buttons ON/OFF. To combine with concealed part art. 27751.*

**70440E**

Miscelatore termostatico ad incasso a tre uscite, con pulsanti ON/OFF. Da abbinare a incasso art. 27752.

*Three ways out thermostatic concealed mixer, with buttons ON/OFF. To combine with concealed part art. 27752.*

**69806E**

Rubinetto d'arresto ad incasso. Da abbinare a incasso art. 27891. Deviatore ad incasso a 3 uscite con o senza stop. Da abbinare a incasso art. 27892, 27893.

*Concealed stop valve. To combine with concealed part art. 27891. Concealed diverter with or without stop. To combine with concealed part art. 27892, 27893.*

**69775E**

Miscelatore monocomando ad incasso ad una uscita. Da abbinare a incasso art. 10841.

*One way out single lever concealed mixer. To combine with concealed part art. 10841.*

**69807E**

Miscelatore termostatico ad incasso, da abbinare a rubinetto d'arresto oppure a deviatore con stop. Da abbinare a incasso art. 27890.

*Thermostatic concealed mixer, to combine with a stop valve or a diverter with stop. To combine with concealed part art. 27890.*

**67693E**

Miscelatore monocomando ad incasso con deviatore meccanico a due uscite. Da abbinare a incasso art. 31032.

*Single lever concealed mixer with two ways out mechanical diverter. To combine with concealed part art. 31032.*

**69808E**

Miscelatore termostatico ad incasso. 2/5 uscite, da abbinare a incasso art. 31061, 31020, 27888, 27889.

*Thermostatic concealed mixer. 2/5 ways out, to combine with concealed part art. 31061, 31020, 27888, 27889.*






### 69770E

Miscelatore monocomando ad incasso con deviatore automatico a due uscite. Da abbinare a incasso art. 10843.

*Single lever concealed mixer with two ways out automatic diverter. To combine with concealed part art. 10843.*



### 69740

Gruppo vasca esterno, deviatore automatico.


*Exposed bath group, automatic diverter.*



### 69740C

Gruppo vasca esterno, deviatore automatico, doccetta e flessibile L=150 cm.

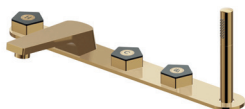
*Complete bath group with automatic diverter, L=150 cm flexible and brass hand shower.*



### 69782C

Gruppo bordo vasca 5 fori completo di bocca di erogazione, deviatore e set doccetta.

*5-hole complete set of deck mounted mixer, spout, diverter, complete hand shower set.*



### 69789C

Gruppo bordo vasca 5 fori completo di bocca di erogazione, deviatore e set doccetta. Con piastra.

*5-hole complete set of deck mounted mixer, spout, diverter, complete hand shower set. With plate.*



### 69785C

Gruppo vasca con colonne di alimentazione a pavimento, deviatore automatico, flessibile L=150 cm e doccetta.

*Bath group with floor pillar unions, automatic diverter, L=150 cm flexible and hand shower.*



### 69771

Gruppo vasca a parete composto da miscelatore vasca da incasso con deviatore, bocca di erogazione e set doccia. Completo di parte incasso.

*Bath group consisting of: concealed single lever bath mixer with diverter, wall spout and shower set. With concealed part.*



# PARK L.E.



**05.093**

Chrome - Matt black



**62.093**

PVD Glossy gold - Matt black