

COMANDI / CONTROLS






Art. 67657E

Miscelatore termostatico ad incasso, da abbinare a rubinetto d'arresto oppure a deviatore con stop. Ingressi ed uscite da 3/4" con riduzioni da 1/2".

Thermostatic concealed mixer, to combine with a stop valve or a diverter with stop. 3/4" inlets and outlets with adapters to 1/2".



FINITURE DISPONIBILI | AVAILABLE FINISHES

-  21.018
cromo / chrome
-  31.028
cromo spazzolato /
brushed chrome
-  61.020
oro lucido / glossy gold
-  05.093
cromo+nero opaco /
chrome+matt black
-  05.014
cromo+bianco opaco /
chrome+matt white

DISEGNO TECNICO | TECHNICAL DRAWING

