

LINFA II

69440C.M0.070

Gruppo vasca esterno completo di supporto fisso, flessibile in PVC e doccetta - finitura Titanium Satin



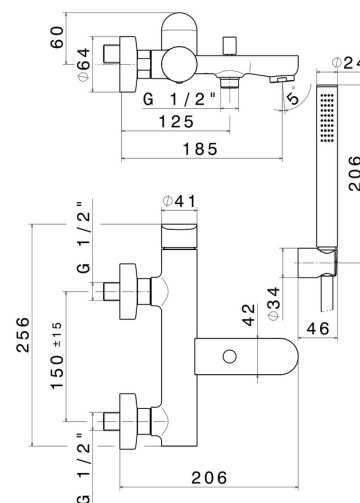
Titanium Satin




CARATTERISTICHE

Materiale	Ottone
Tecnologia	Save Water
Installazione	A parete
Tipologia di comando	Monocomando
Tipologia deviatore	Con deviatore Automatico
Miscelazione dell' acqua	Meccanica

DISEGNO TECNICO





LINFA II

69440C.M0.070


Gruppo vasca esterno completo di supporto fisso, flessibile in PVC e doccetta - finitura Titanium Satin

FINITURE DISPONIBILI

 **M0.070**
Titanium Satin


 **01.014**
finitura Bianco opaco

 **01.093**
finitura Nero opaco

 **21.018**
finitura Cromo

 **M0.071**
finitura Gold Satin

 **M0.072**
finitura Copper Satin

 **M0.075**
finitura Copper Glossy