
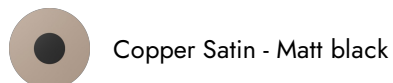


68471E.M2.072

Miscelatore monocomando ad incasso con deviatore automatico a 2 uscite - finitura Copper Satin - Matt black

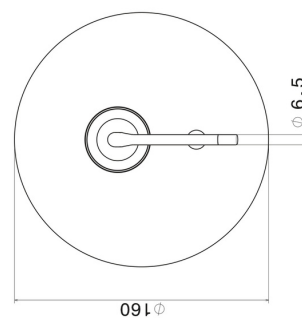
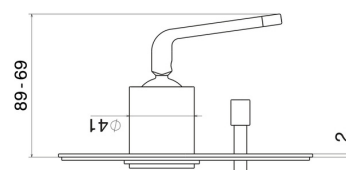
Parte esterna. Ingressi ed uscite da 1/2".




CARATTERISTICHE

Materiale	Ottone
Installazione	Incasso a parete
Tipologia di comando	Monocomando
Tipologia deviatore	Con deviatore Automatico
Uscite	2 Uscite
Necessari per l'installazione	<u>10843.00.000</u>

DISEGNO TECNICO





68471E.M2.072

Miscelatore monocomando ad incasso con deviatore automatico a 2 uscite - finitura Copper Satin - Matt black

FINITURE DISPONIBILI



M2.072

Copper Satin - Matt black



01.093

finitura Nero opaco



05.093

finitura Chrome - Matt Black



61.020

finitura PVD Glossy Gold



M2.070

finitura Titanium Satin - Matt black



M2.071

finitura Gold Satin - Matt black



M2.075

finitura Copper Glossy