

67637E.01.014

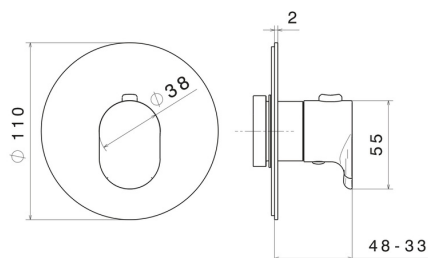
Miscelatore termostatico ad incasso, da abbinare a rubinetto d'arresto. Parte esterna - finitura Bianco opaco



CARATTERISTICHE

Materiale	Ottone
Installazione	Incasso a parete
Tipologia di comando	Monocomando
Uscite	1 Uscita
Miscelazione dell' acqua	Termostatica
Necessari per l'installazione	<u>27890.00.000</u>

DISEGNO TECNICO







67637E.01.014


Miscelatore termostatico ad incasso, da abbinare a rubinetto d'arresto. Parte esterna - finitura Bianco opaco

FINITURE DISPONIBILI

 **01.014**
Bianco opaco


 **01.093**
finitura Nero opaco

 **21.018**
finitura Cromo

 **M0.070**
finitura Titanium Satin

 **M0.071**
finitura Gold Satin

 **M0.072**
finitura Copper Satin

 **M0.075**
finitura Copper Glossy