


## 563E.M0.070

Jet latéral orientable, mural, en laiton, avec rosace carrée.  
Partie externe - finition Titanium Satin



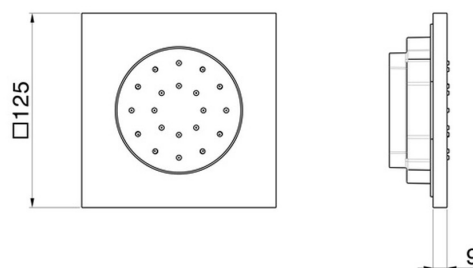
### CARACTÉRISTIQUES


---

Matériau	<b>Laiton</b>
Installation	<b>Boîte d'encastrement mural</b>
Nécessaires à l'installation	<b><u>28685.00.000</u></b>

### DESSIN TECHNIQUE

---





**563E.M0.070**

Jet latéral orientable, mural, en laiton, avec rosace carrée. Partie externe - finition Titanium Satin

**FINITIONS DISPONIBLES**

---



**M0.070**

Titanium Satin



**01.014**

finition Matt White



**01.093**

finition Matt Black



**21.018**

finition Chrome



**47.083**

finition Groove Bronze



**58.061**

finition PVD Copper Bronze



**58.063**

finition PVD Gun Metal



**59.064**

finition PVD Brushed Gun Metal



**59.066**

finition PVD Brushed steel



**59.067**

finition PVD Brushed Copper Bronze



**59.097**

finition PVD Brushed Gold



**59.098**

finition PVD Brushed Pale Gold

 **61.020**  
finition PVD Glossy Gold

 **M0.071**  
finition Gold Satin

 **M0.072**  
finition Copper Satin

 **M0.075**  
finition Copper Glossy

 **M0.077**  
finition Carbon Satin