

74270ex.59.067


Mitigeur encastré 2 sorties avec inverseur automatique - finition PVD Brushed Copper Bronze

Façade murale.

Entrées et sorties de 1/2".



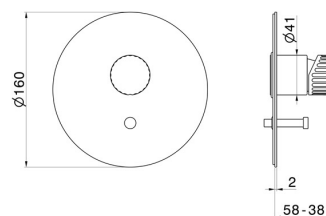
PVD Brushed Copper Bronze




CARACTÉRISTIQUES

Matériau	Acier inox
Installation	Bord de baignoire
Type de commande	Monocommande
Type d'inverseur	Inverseur automatique
Sorties	2 Sorties
Mitigeur d'eau	Mécanique
Nécessaires à l'installation	<u>10843.00.000</u>

DESSIN TECHNIQUE







74270ex.59.067

Mitigeur encastré 2 sorties avec inverseur automatique - finition PVD Brushed Copper Bronze

FINITIONS DISPONIBLES

 **59.067**
PVD Brushed Copper Bronze

 **50.050**
finition Stainless Steel

 **59.064**
finition PVD Brushed Gun Metal

 **59.098**
finition PVD Brushed Pale Gold