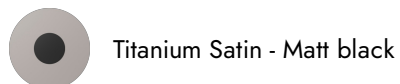


68476E.M2.070

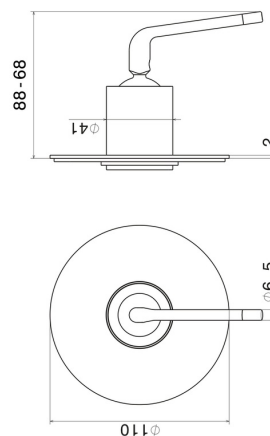
Mitigeur encastré une sortie (entrées et sorties de 1/2") et boîte d'encastrement. Façade murale - finition Titanium Satin - Matt black



CARACTÉRISTIQUES

Matériau	Laiton
Installation	Boîte d'encastrement mural
Sorties	1 Sortie
Mitigeur d'eau	Mécanique
Nécessaires à l'installation	<u>31085.00.000</u>

DESSIN TECHNIQUE








68476E.M2.070


Mitigeur encastré une sortie (entrées et sorties de 1/2") et boîte d'encastrement. Façade murale -
finition Titanium Satin - Matt black

FINITIONS DISPONIBLES

 **M2.070**
Titanium Satin - Matt black


 **01.093**
finition Matt Black

 **05.093**
finition Chrome - Matt Black

 **61.020**
finition PVD Glossy Gold

 **M2.071**
finition Gold Satin - Matt black

 **M2.072**
finition Copper Satin - Matt black

 **M2.075**
finition Copper Glossy