

69875E.59.066

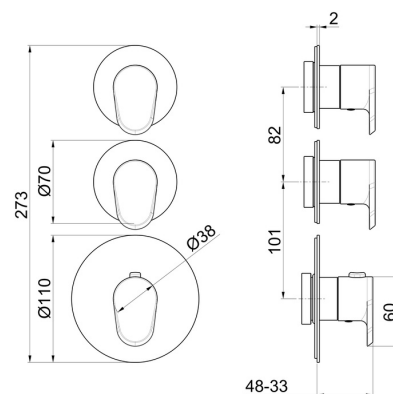
Mitigeurs de douche thermostatiques à encastrer 2 sorties.
entrées et sorties de 3/4". Ø70 - finition PVD Brushed steel




CARACTÉRISTIQUES

Matériau	Laiton
Installation	Boîte d'encastrement mural
Sorties	2 Sorties
Mitigeur d'eau	Thermostatique
Nécessaires à l'installation	<u>31063.00.000</u>

DESSIN TECHNIQUE






69875E.59.066


Mitigeurs de douche thermostatiques à encastrer 2 sorties. entrées et sorties de 3/4". Ø70 -
finition PVD Brushed steel

FINITIONS DISPONIBLES

 **59.066**
PVD Brushed steel

 **01.093**
finition Matt Black

 **21.018**
finition Chrome

 **59.097**
finition PVD Brushed Gold