

67630E.M0.070

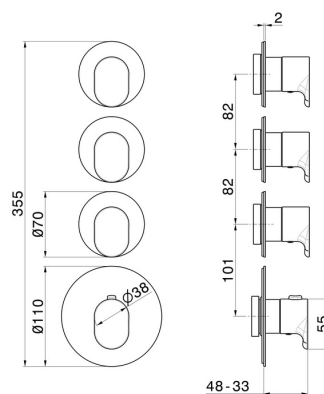
Mitigeurs de douche thermostatiques à encastrer 3 sorties.
entrées et sorties de 3/4". Façade murale. Ø70 - finition
Titanium Satin




CARACTÉRISTIQUES

| | |
|------------------------------|-----------------------------------|
| Matériau | Laiton |
| Installation | Boîte d'encastrement mural |
| Sorties | 3 Sorties |
| Mitigeur d'eau | Thermostatique |
| Nécessaires à l'installation | <u>27877.00.000</u> |

DESSIN TECHNIQUE





67630E.M0.070

Mitigeurs de douche thermostatiques à encastrer 3 sorties. entrées et sorties de 3/4".Façade murale. Ø70 - finition Titanium Satin

FINITIONS DISPONIBLES


 **M0.070**
Titanium Satin

 **01.014**
finition Matt White


 **01.093**
finition Matt Black

 **21.018**
finition Chrome

 **M0.071**
finition Gold Satin

 **M0.072**
finition Copper Satin

 **M0.075**
finition Copper Glossy

 **M0.077**
finition Carbon Satin