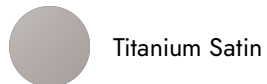


## 67629E.M0.070

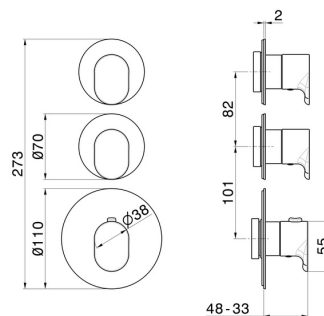
2-wege thermostatischer einbaumischer für multifunktion. 3/4" ein- und ausgänge. Außenteil. Ø70 - oberfläche Titanium Satin




### EIGENSCHAFTEN

Material	<b>Messing</b>
Installation	<b>UP Körper</b>
Ausgänge	<b>2 Wege</b>
Wasservermischung	<b>thermostatisch</b>
Für die Installation erforderlich	<b><u>31063.00.000</u></b>

### TECHNISCHE ZEICHNUNG





**67629E.M0.070**

2-wege thermostatischer einbaumischer für multifunktion. 3/4" ein- und ausgänge. Außenteil.  
Ø70 - oberfläche Titanium Satin

**VERFÜGBARE OBERFLÄCHEN**

---



**M0.070**

Titanium Satin



**01.014**

oberfläche Weiß matt



**01.093**

oberfläche Schwarz matt



**21.018**

oberfläche Chrom



**M0.071**

oberfläche Gold Satin



**M0.072**

oberfläche Copper Satin



**M0.075**

oberfläche Copper Glossy



**M0.077**

oberfläche Carbon Satin