

# B-EASY

## 72682C.M0.070

4-Loch Wannenbatterie komplett - oberfläche Titanium Satin

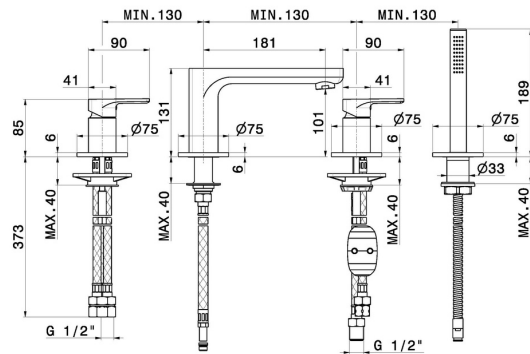
Mit Auslauf, Umsteller und Handbrausegarnitur aus Messing



### EIGENSCHAFTEN

Material	<b>Messing</b>
Technologie	<b>Save Water</b>
Installation	<b>wannenrandmontage</b>
Lochtyp	<b>4 Loch</b>
Umstellerart	<b>mechanischer umstellung</b>
Wasservermischung	<b>mechanische</b>

### TECHNISCHE ZEICHNUNG












**B-EASY**

**72682C.M0.070**

4-Loch Wannensatterie komplett - oberfläche Titanium Satin

**VERFÜGBARE OBERFLÄCHEN**

---

-  **M0.070**  
Titanium Satin
-  **01.014**  
oberfläche Weiß matt
-  **01.093**  
oberfläche Schwarz matt
-  **21.018**  
oberfläche Chrom
-  **M0.071**  
oberfläche Gold Satin
-  **M0.072**  
oberfläche Copper Satin
-  **M0.075**  
oberfläche Copper Glossy