


**69880E.M0.072**

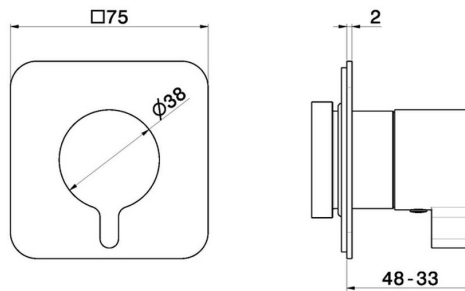
Absperrventil. Außenteil - oberfläche Copper Satin




**EIGENSCHAFTEN**

Material	<b>Messing</b>
Installation	<b>UP Körper</b>
Bedienungsart	<b>Einhebelmischer</b>
Ausgänge	<b>1 Weg</b>
Für die Installation erforderlich	<b><u>27891.00.000</u></b>
Für die Installation erforderlich	<b><u>27892.00.000</u></b>
Für die Installation erforderlich	<b><u>27893.00.000</u></b>
Für die Installation erforderlich	<b><u>27895.00.000</u></b>

**TECHNISCHE ZEICHNUNG**





**69880E.M0.072**

Absperrventil. Außenteil - oberfläche Copper Satin

## VERFÜGBARE OBERFLÄCHEN

---



**M0.072**

Copper Satin



**01.014**

oberfläche Weiß matt



**01.093**

oberfläche Schwarz matt



**21.018**

oberfläche Chrom



**M0.070**

oberfläche Titanium Satin



**M0.071**

oberfläche Gold Satin



**M0.075**

oberfläche Copper Glossy