


SENSITIVE

68444.59.064

Deckenauslauf für Waschbecken mit 1/2" Anschluss -
oberfläche PVD Gun Metal gebürstet

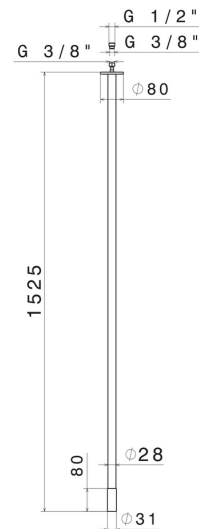
L=1525 mm. Zur Kombination mit elektronischer Fernsteuerung




EIGENSCHAFTEN

Material	Messing
Technologie	Save Water
Installation	deckenmontierter
Lochtyp	1-Loch

TECHNISCHE ZEICHNUNG





SENSITIVE

68444.59.064

Deckenauslauf für Waschbecken mit 1/2" Anschluss - oberfläche PVD Gun Metal gebürstet

VERFÜGBARE OBERFLÄCHEN



59.064

PVD Gun Metal gebürstet



01.093

oberfläche Schwarz matt



05.093

oberfläche Chrom - Schwarz matt



58.061

oberfläche PVD Copper Bronze



59.066

oberfläche PVD Edelstahl



61.020

oberfläche PVD Glossy Gold



M2.070

oberfläche Titanium Satin - Schwarz matt



M2.071

oberfläche Gold Satin - Schwarz matt



M2.072

oberfläche Copper Satin - Schwarz matt



M2.075

oberfläche Copper Glossy