


26531.21.018

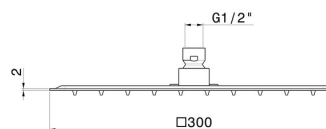
Duschkopf aus Stahl mit Regenstrahl H. 2 mm. 300x300 mm -
oberfläche Chrom




EIGENSCHAFTEN

Material	Edelstahl
Installation	deckenmontierter
Strahlarten	Regenstrahl

TECHNISCHE ZEICHNUNG





26531.21.018

Duschkopf aus Stahl mit Regenstrahl H. 2 mm. 300x300 mm - oberfläche Chrom

VERFÜGBARE OBERFLÄCHEN



21.018
Chrom



01.093
oberfläche Schwarz matt