


## 66475E.01.093

Einbau-einhebelmischer kombinierbar mit 3-wege einbau-  
umstellung, ohne anschlag. Außenteil - oberfläche Schwarz  
matt



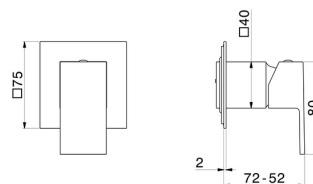
### EIGENSCHAFTEN


---

Material	<b>Messing</b>
Installation	<b>UP Körper</b>
Ausgänge	<b>1 Weg</b>
Wasservermischung	<b>thermostatisch</b>
Für die Installation erforderlich	<b><u>10841.00.000</u></b>

### TECHNISCHE ZEICHNUNG

---





**66475E.01.093**

Einbau-einhebelmischer kombinierbar mit 3-wege einbau-umstellung, ohne anschlag. Außenteil -  
oberfläche Schwarz matt

**VERFÜGBARE OBERFLÄCHEN**

---



**01.093**

Schwarz matt



**21.018**

oberfläche Chrom