

74270ex.59.067


Einbau-einhebelmischer mit automatischer umstellung -
oberfläche PVD Copper Bronze gebürstet

Außenteil.

Mit 2-wege, 1/2" ein- und ausgänge.



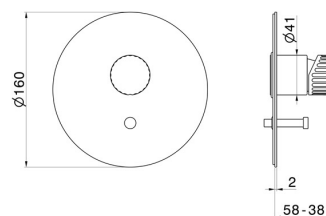
PVD Copper Bronze gebürstet




EIGENSCHAFTEN

Material	Edelstahl
Installation	wannenrandmontage
Bedienungsart	Einhebelmischer
Umstellerart	automatischer umstellung
Ausgänge	2 Wege
Wasservermischung	mechanische
Für die Installation erforderlich	<u>10843.00.000</u>

TECHNISCHE ZEICHNUNG





74270ex.59.067

Einbau-einhebelmischer mit automatischer umstellung - oberfläche PVD Copper Bronze gebürstet

VERFÜGBARE OBERFLÄCHEN



59.067

PVD Copper Bronze gebürstet



50.050

oberfläche Edelstahl gebürstet



59.064

oberfläche PVD Gun Metal gebürstet



59.098

oberfläche PVD Pale Gold gebürstet