


69774E.62.093

Einbau-einhebelmischer mit einem weg, zu- und abgänge 1/2".
Außenteil. Ø70 - oberfläche PVD Glossy Gold - Schwarz matt



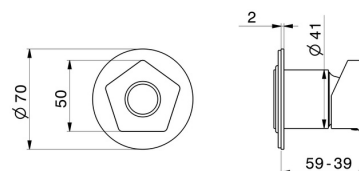
PVD Glossy Gold - Schwarz matt




EIGENSCHAFTEN

Material	Messing
Installation	UP Körper
Bedienungsart	Einhebelmischer
Ausgänge	1 Weg
Wasservermischung	mechanische - mechanische - mechanische
Für die Installation erforderlich	<u>31085.00.000</u>

TECHNISCHE ZEICHNUNG





69774E.62.093

Einbau-einhebelmischer mit einem weg, zu- und abgänge 1/2". Außenteil. Ø70 - oberfläche PVD Glossy Gold - Schwarz matt

VERFÜGBARE OBERFLÄCHEN



62.093

PVD Glossy Gold - Schwarz matt



05.093

oberfläche Chrom - Schwarz matt