

LINFA II

69440C.M0.075

Externe Wannenbatterie komplett mit fester Halterung, flexiblem PVC-Schlauch und Handbrause - oberfläche Copper Glossy



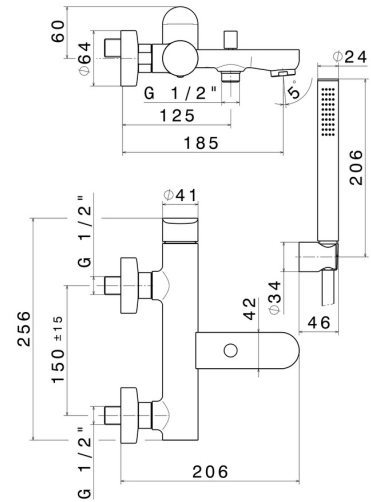
Copper Glossy




EIGENSCHAFTEN

Material	Messing
Technologie	Save Water
Installation	wandmontierte
Bedienungsart	Einhebelmischer
Umstellerart	automatischer umstellung
Wasservermischung	mechanische

TECHNISCHE ZEICHNUNG






LINFA II


69440C.M0.075


Externe Wannenbatterie komplett mit fester Halterung, flexiblem PVC-Schlauch und Handbrause -
oberfläche Copper Glossy


VERFÜGBARE OBERFLÄCHEN


 **M0.075**
Copper Glossy


 **01.014**
oberfläche Weiß matt

 **01.093**
oberfläche Schwarz matt

 **21.018**
oberfläche Chrom

 **M0.070**
oberfläche Titanium Satin

 **M0.071**
oberfläche Gold Satin

 **M0.072**
oberfläche Copper Satin