

# AQUALITE

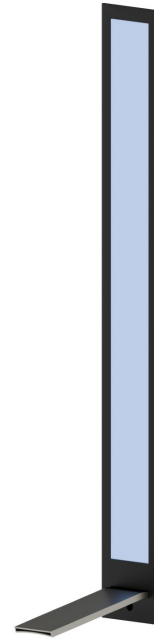
## 69274E.M2.070

Externer Kaskadenauslauf - oberfläche Titanium Satin - Schwarz matt

Außenteil. Bedienbar mit der Steuerung Art. 69264E oder mit anderen Mischbatteriegeräten.



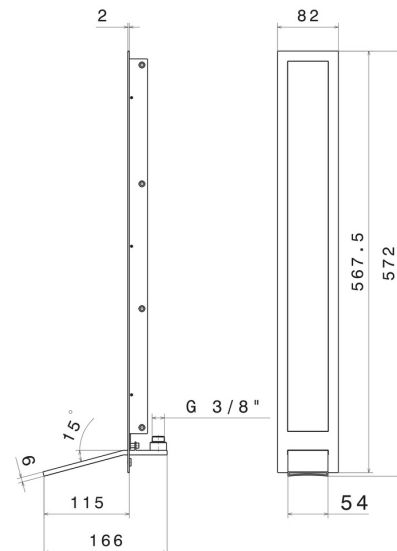
Titanium Satin - Schwarz matt

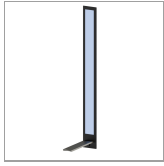


### EIGENSCHAFTEN

Material	<b>Edelstahl</b>
Technologie	<b>Save Water</b>
Installation	<b>UP Körper</b>
Für die Installation erforderlich	<b><u>69273.00.000</u></b>

### TECHNISCHE ZEICHNUNG





**AQUALITE**

**69274E.M2.070**

Externer Kaskadenauslauf - oberfläche Titanium Satin - Schwarz matt

**VERFÜGBARE OBERFLÄCHEN**

---



**M2.070**

Titanium Satin - Schwarz matt



**01.093**

oberfläche Schwarz matt



**46.093**

oberfläche Brushed steel + Matt black



**50.050**

oberfläche Edelstahl gebürstet



**A3.050**

oberfläche Brushed steel + Copper Glossy



**A6.050**

oberfläche Brushed steel + Titanium Satin



**C3.093**

oberfläche Matt black + Copper Glossy



**C6.093**

oberfläche Matt black + Titanium Satin



**M0.070**

oberfläche Titanium Satin



**M0.075**

oberfläche Copper Glossy



**M2.075**

oberfläche Copper Glossy



**M3.070**

oberfläche Titanium Satin + Copper Glossy



**M6.075**

oberfläche Copper Glossy + Titanium Satin