

LINFA II

69490.M0.072

Mischbatterie für Wannenrand - oberfläche Copper Satin



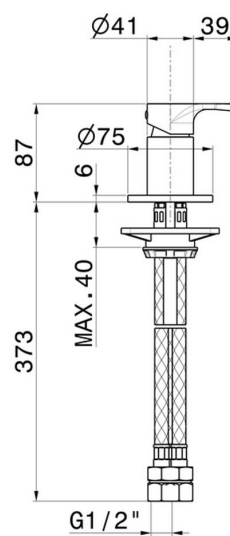
Copper Satin



EIGENSCHAFTEN

Material	Messing
Installation	wannenrandmontage
Lochtyp	1-Loch
Bedienungsart	Einhebelmischer
Wasservermischung	mechanische

TECHNISCHE ZEICHNUNG






LINFA II

69490.M0.072

Mischbatterie für Wannenrand - oberfläche Copper Satin


VERFÜGBARE OBERFLÄCHEN

 **M0.072**
Copper Satin

 **01.014**
oberfläche Weiß matt

 **01.093**
oberfläche Schwarz matt

 **21.018**
oberfläche Chrom

 **M0.070**
oberfläche Titanium Satin

 **M0.071**
oberfläche Gold Satin

 **M0.075**
oberfläche Copper Glossy