


28152.M0.070

Quadratischer deckenmontierter Duschkopfarm aus Messing. .
L=120mm - oberfläche Titanium Satin



Titanium Satin

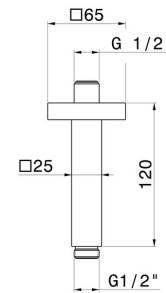



EIGENSCHAFTEN

Material
Installation

Messing
deckenmontierter

TECHNISCHE ZEICHNUNG





28152.M0.070

Quadratischer deckenmontierter Duschkopfarm aus Messing. . L=120mm - oberfläche Titanium Satin

VERFÜGBARE OBERFLÄCHEN



M0.070

Titanium Satin



01.014

oberfläche Weiß matt



01.093

oberfläche Schwarz matt



21.018

oberfläche Chrom



47.083

oberfläche Groove Bronze



59.064

oberfläche PVD Gun Metal gebürstet



59.066

oberfläche PVD Edelstahl



59.067

oberfläche PVD Copper Bronze gebürstet



59.097

oberfläche PVD Gold gebürstet



59.098

oberfläche PVD Pale Gold gebürstet



61.020

oberfläche PVD Glossy Gold



M0.071

oberfläche Gold Satin



M0.072
oberfläche Copper Satin



M0.075
oberfläche Copper Glossy



M0.077
oberfläche Carbon Satin