


## 28153.59.066

Quadratischer deckenmontierter Duschkopfarm aus Messing.  
L=200 mm - oberfläche PVD Edelstahl



PVD Edelstahl



### EIGENSCHAFTEN

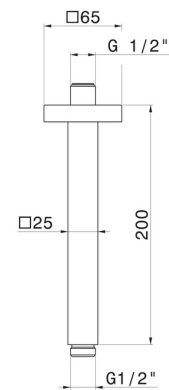
---


Material  
Installation

**Messing**  
**deckenmontierter**

### TECHNISCHE ZEICHNUNG

---





**28153.59.066**

Quadratischer deckenmontierter Duschkopf aus Messing. L=200 mm - oberfläche PVD  
Edelstahl

## VERFÜGBARE OBERFLÄCHEN

---



**59.066**

PVD Edelstahl



**01.014**

oberfläche Weiß matt



**01.093**

oberfläche Schwarz matt



**21.018**

oberfläche Chrom



**47.083**

oberfläche Groove Bronze



**59.064**

oberfläche PVD Gun Metal gebürstet



**59.067**

oberfläche PVD Copper Bronze gebürstet



**59.097**

oberfläche PVD Gold gebürstet



**59.098**

oberfläche PVD Pale Gold gebürstet



**61.020**

oberfläche PVD Glossy Gold



**M0.070**

oberfläche Titanium Satin



**M0.071**

oberfläche Gold Satin



**M0.072**

oberfläche Copper Satin



**M0.075**

oberfläche Copper Glossy



**M0.077**

oberfläche Carbon Satin