

26585.58.063

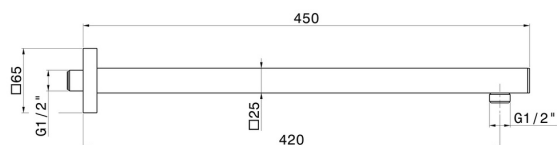
Quadratischer wandmontierter Duschkopfarm aus Messing.
L=420 mm - oberfläche PVD Gun Metal




EIGENSCHAFTEN

Material	Messing
Installation	wandmontierte

TECHNISCHE ZEICHNUNG





26585.58.063

Quadratischer wandmontierter Duschkopfarm aus Messing. L=420 mm - oberfläche PVD Gun Metal

VERFÜGBARE OBERFLÄCHEN



58.063

PVD Gun Metal



01.014

oberfläche Weiß matt



01.093

oberfläche Schwarz matt



21.018

oberfläche Chrom



47.083

oberfläche Groove Bronze



58.061

oberfläche PVD Copper Bronze



59.064

oberfläche PVD Gun Metal gebürstet



59.066

oberfläche PVD Edelstahl



59.067

oberfläche PVD Copper Bronze gebürstet



59.097

oberfläche PVD Gold gebürstet




59.098


oberfläche PVD Pale Gold gebürstet





61.020


oberfläche PVD Glossy Gold

 **MO.070**
oberfläche Titanium Satin

 **MO.071**
oberfläche Gold Satin

 **MO.072**
oberfläche Copper Satin

 **MO.075**
oberfläche Copper Glossy

 **MO.077**
oberfläche Carbon Satin