


27697.21.018

Runder deckenmontierter Duschkopfarm aus Messing.
L=500mm - oberfläche Chrom



Chrom



EIGENSCHAFTEN

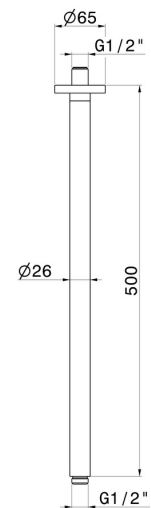
Material

Messing

Installation

deckenmontierter

TECHNISCHE ZEICHNUNG





27697.21.018

Runder deckenmontierter Duschkopfarm aus Messing. L=500mm - oberfläche Chrom

VERFÜGBARE OBERFLÄCHEN



21.018

Chrom



01.014

oberfläche Weiß matt



01.093

oberfläche Schwarz matt



47.083

oberfläche Groove Bronze



50.050

oberfläche Edelstahl gebürstet



58.061

oberfläche PVD Copper Bronze



58.063

oberfläche PVD Gun Metal



59.064

oberfläche PVD Gun Metal gebürstet



59.066

oberfläche PVD Edelstahl



59.067

oberfläche PVD Copper Bronze gebürstet




59.097

oberfläche PVD Gold gebürstet





59.098


oberfläche PVD Pale Gold gebürstet

 **61.020**
oberfläche PVD Glossy Gold

 **M0.070**
oberfläche Titanium Satin

 **M0.071**
oberfläche Gold Satin

 **M0.072**
oberfläche Copper Satin

 **M0.075**
oberfläche Copper Glossy

 **M0.077**
oberfläche Carbon Satin