

69881E.M0.070

Thermostatischer einbaumischer, kombinierbar mit absperrentil
- oberfläche Titanium Satin



EIGENSCHAFTEN

Material	Messing
Installation	UP Körper
Bedienungsart	Einhebelmischer
Ausgänge	1 Weg
Wasservermischung	thermostatisch
Für die Installation erforderlich	<u>27890.00.000</u>

TECHNISCHE ZEICHNUNG












69881E.MO.070

Thermostatischer einbaumischer, kombinierbar mit absperrventil - oberfläche Titanium Satin

VERFÜGBARE OBERFLÄCHEN

-  **MO.070**
Titanium Satin
-  **01.014**
oberfläche Weiß matt
-  **01.093**
oberfläche Schwarz matt
-  **21.018**
oberfläche Chrom
-  **MO.071**
oberfläche Gold Satin
-  **MO.072**
oberfläche Copper Satin
-  **MO.075**
oberfläche Copper Glossy