

69881E.M0.072

Thermostatischer einbaumischer, kombinierbar mit
absperrenteil. Außenteil - oberfläche Copper Satin



EIGENSCHAFTEN

Material	Messing
Installation	UP Körper
Bedienungsart	Einhebelmischer
Ausgänge	1 Weg
Wasservermischung	thermostatisch
Für die Installation erforderlich	<u>27890.00.000</u>

TECHNISCHE ZEICHNUNG







69881E.MO.072


Thermostatischer einbaumischer, kombinierbar mit absperrventil. Außenteil - oberfläche Copper Satin


VERFÜGBARE OBERFLÄCHEN


 **MO.072**
Copper Satin


 **01.014**
oberfläche Weiß matt

 **01.093**
oberfläche Schwarz matt

 **21.018**
oberfläche Chrom

 **MO.070**
oberfläche Titanium Satin

 **MO.071**
oberfläche Gold Satin

 **MO.075**
oberfläche Copper Glossy