


HAKA

72038.21.018

Wandmontierter Auslauf für Waschbecken mit 1/2"-Anschluss -
oberfläche Chrom

L=229 mm

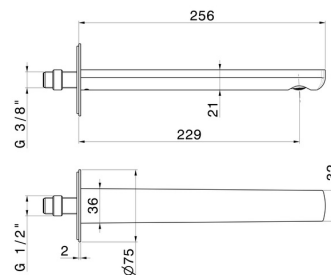



EIGENSCHAFTEN

Material
Technologie
Installation

Messing
Save Water
wandmontierte

TECHNISCHE ZEICHNUNG





HAKA

72038.21.018

Wandmontierter Auslauf für Waschbecken mit 1/2"-Anschluss - oberfläche Chrom

VERFÜGBARE OBERFLÄCHEN



21.018

Chrom



01.014

oberfläche Weiß matt



01.093

oberfläche Schwarz matt



59.064

oberfläche PVD Gun Metal gebürstet



59.066

oberfläche PVD Edelstahl



59.067

oberfläche PVD Copper Bronze gebürstet



59.097

oberfläche PVD Gold gebürstet